


CAMPUS FRANCE CHILE

LA MARQUE DE L'ENSEIGNEMENT
SUPÉRIEUR FRANÇAIS DANS LE MONDE

AGENCE FRANÇAISE POUR LA PROMOTION
DE L'ENSEIGNEMENT SUPÉRIEUR,
L'ACCUEIL ET LA MOBILITÉ INTERNATIONALE



INTERCAMBIO – DOBLE TITULACIÓN

GUÍA PLATAFORMA ESTUDIOS EN FRANCIA

ÉTUDES
EN FRANCE

➔ Je me connecte

Identifiant

Mot de passe

CONNEXION

[Mot de passe oublié ?](#)

✎ Je m'inscris



Vous appartenez à un établissement d'enseignement supérieur, un service culturel ou consulaire ? Identifiez-vous pour accéder aux dossiers.

Vous êtes un candidat non ressortissant de l'Union Européenne, résidant dans l'un des pays listés ci-dessous et vous souhaitez poursuivre des études en France ?

Ce portail a été mis en place pour simplifier vos démarches de pré-inscription auprès de plus de 250 universités et écoles en France, et pour vous aider à préparer votre demande de visa.



Los estudiantes con nacionalidad europea (francesa u otra) no tienen que crearse este procedimiento

PREPARAR LOS DOCUMENTOS

los documentos que escanees con

Carta de aceptación o pre-aceptación del establecimiento en Francia *	<input type="checkbox"/>
Carnet de Identidad original o pasaporte original	<input type="checkbox"/>
Foto tamaño carnet	<input type="checkbox"/>
Certificado de beca, si es el caso	<input type="checkbox"/>
Baccalauréat, si es el caso	<input type="checkbox"/>
Currículum Vitae en español	<input type="checkbox"/>
Certificado de alumno regular de no más de 2 meses de antigüedad	<input type="checkbox"/>
Concentración de notas oficial de todos tus años de universidad	<input type="checkbox"/>
Certificado de nivel de idioma, si tiene uno	<input type="checkbox"/>

PREPARAR LOS DOCUMENTOS

Antes de empezar a completar la plataforma tiene que digitalizar todos los documentos **en formato JPG de preferencia, PDF ó PNG de menos de 300kb** y darles un nombre según el contenido (ej: “PTU página 1” o “notas 1”).

Si la apostilla está en el reverso o en otra página tiene que escanearla para cada documento.

Es muy importante que compruebe que todos los documentos queden legibles (y al derecho) antes de adjuntarlos a su expediente para que los establecimientos a los que postula puedan revisar su expediente fácilmente. Lee esta información si tiene dificultad para hacer un escaneo legible:

Durante el escaneo:

- Limitar la resolución del scanner: 150 dpi son suficientes para un documento tipo texto. Si el archivo pesa demasiado, puedes reducir un poco la resolución pero no bajar de los 96 dpi. Para la foto de identidad, puedes empezar con 300 dpi y reducir un poco si el archivo pasa de los 50 ko.
 - Pasar de un tipo de imagen « a color » a un tipo de imagen « niveles de gris ».
- Usar preferentemente el formato JPG. Algunos scanners permiten modular la calidad de la compresión JPG. Mientras más elevada es la calidad, más pesado será el archivo. Puedes intentar una compresión de 80%.

Modificar la imagen obtenida con software de edición (por ejemplo, Paint, Gimp)

- Pasar la imagen al formato JPG o PNG, que permite una tasa de compresión muy elevada.
- Reducir la calidad de la imagen utilizando también el formato JPG y reduciendo la tasa de compresión.
 - Pasar la imagen a niveles de grises
- Reducir la definición de la imagen disminuyendo el alto y/o ancho de la imagen

CREAR EL EXPEDIENTE EN LA PLATAFORMA EN LINEA



Usar preferentemente el navegador Mozilla Firefox

ÉTUDES EN FRANCE

Je me connecte

Identifiant

Mot de passe

CONNEXION

Mot de passe oublié ?

Je m'inscris

Ingrese a la página y haga click en "Je m'inscris".



Vous appartenez à un établissement d'enseignement supérieur, un service culturel ou consulaire ? Identifiez-vous pour accéder aux dossiers.

Vous êtes un candidat non ressortissant de l'Union Européenne, résidant dans l'un des pays listés ci-dessous, et vous souhaitez poursuivre des études en France ?

Ce portail a été mis en place pour simplifier vos démarches de pré-inscription auprès de plus de 250 universités et écoles en France, et pour vous aider à préparer votre demande de visa.

Liste des pays : Algérie, Argentine, Bénin, Brésil, Burkina Faso, Cameroun, Chili, Chine, Colombie, Comores, Congo, Corée du Sud, Côte d'Ivoire, Egypte, Etats-Unis, Gabon, Guinée, Inde, Indonésie, Iran, Japon, Liban, Madagascar, Mali, Maroc, Maurice, Mauritanie, Mexique, Pérou, Russie, Sénégal, Syrie, Taiwan, Togo, Tunisie, Turquie, Vietnam.

Candidats à des études en France – conseils pour une première utilisation

Avec l'appui de :



Tous droits réservés - Ministère des Affaires étrangères et du Développement international 2017 - v3.39.1



CREAR EL EXPEDIENTE EN LA PLATAFORMA EN LINEA



Études en France

Recepción | **Creo mi cuenta**

Se deben completar los campos marcados con un asterisco (*)

Campus France

Primero, selección mi Campus France

Mi Campus France *: **Campus France Chile**

Correo electrónico

Esta dirección me servirá de usuario para acceder a mi cuenta y, si acepto, para recibir mensajes de información por parte de mi Espacio Campus France Chile y los establecimientos donde deseo postular.

Correo electrónico *:

Confirmación del correo electrónico *:

Identidad

Apellido(s) *:

Otros apellidos:

Nombre *:

Sexo *:

(ej: 31/12/1980)

Fecha de nacimiento *:

País de nacimiento *:

Lugar de nacimiento *:

País de nacionalidad *:

Identificación

Para finalizar mi cuenta, completo cuidadosamente las informaciones siguientes tal como aparecen en mi identificación

Tipo de documento de identificación *:

(ej: 31/12/1980)

Válido hasta:

Número de documento de identificación *:

País de emisión del documento de identificación *:

Diverso

- Acepto recibir informaciones relacionadas con mis expedientes a mi correo electrónico personal
- Acepto recibir informaciones sobre los estudios en Francia a mi correo electrónico personal
- Acepto estar inscrito/a en la red Alumni de la Embajada de Francia

Crear mi cuenta

Puede poner esta página en español al hacer click acá.

Seleccionar el Espacio Campus France Chile.

Completar todas las informaciones con *

Le aconsejamos que acepte recibir correos en relación a su expediente

Validar la creación de tu cuenta.



CREAR EL EXPEDIENTE EN LA PLATAFORMA EN LINEA



Études en France

Recepción > Confirmación de la creación

Confirmación de la creación

Su solicitud de creación de cuenta está en curso
Un correo electrónico fue enviado a la dirección indicada.
Este correo tiene un enlace donde se requiere clickear para activar su cuenta.
Si no recibe un correo electrónico en 24h, favor contactar con su Espacio Campus France Chile

La creación está confirmada. Tiene que ingresar a su correo para activar su cuenta.

11 Mai 2016 17:15

Etudes en France : confirmation de création de compte : [Redacted]

De : ne-pas-repondre etudesenfrance

À : [Redacted] → Su correo de confirmación

Envoyer vers Digiposte

Bonjour [Redacted]

Votre demande de création de compte Etudes en France a été traitée.

Vous devez maintenant cliquer sur le lien suivant :

<http://pastel.diplomatie.gouv.fr/etudesenfrance/dyn/public/confirmerCompte.html?ticket=6dcacc5b-1a8c-4b24-90dc-5e04d8b6d288>

Haga click en el link en el correo.

Si le lien ne s'affiche pas correctement, copier le texte ci-dessus dans la barre de votre navigateur.

Attention, ce lien expirera dans 48 heures.

Cordialement,

Ce message a été envoyé automatiquement. Nous vous remercions de ne pas répondre.

CREAR EL EXPEDIENTE EN LA PLATAFORMA EN LINEA



FR | ES

Études en France

Recepción > Ingresar la contraseña

Ingresar la contraseña

Para confirmar la creación de su cuenta, debe entrar su email y definir su contraseña

Correo electrónico * :

Contraseña * :

Confirmación de la contraseña * :

La contraseña debe :

- tener entre 8 y 15 caracteres
- respetar como mínimo tres de las siguientes reglas:
 - tener al menos una minúscula
 - tener al menos una mayúscula
 - tener al menos una cifra
 - tener al menos un carácter especial (fuera de las letras alfabéticas y numéricas)

[Confirmar la creación de mi cuenta](#)

Recuerde que puede poner esta página en español al hacer click acá.

Elija una contraseña y confirme la creación de su cuenta.
¡Anote su contraseña para no olvidarla!
Recuerde que su contraseña es personal, no la comparta con nadie.



FR | ES

Études en France

Recepción > Confirmación de la creación

A partir de ahora su cuenta está activa
Puede conectarse a la aplicación Estudios en Francia haciendo clic en el enlace siguiente :

[Conectarme a la aplicación Estudios en Francia](#)

Su cuenta está creada. Puede conectarse haciendo click acá.

COMPLETAR SU EXPEDIENTE EN LA PLATAFORMA EEF



Recuerde que puede poner esta página en español al hacer click acá.

FR ES

Études en France

Desconexión

Emilie CAMPUS
Espace Campus France Chili
CL16-00203

Soy candidato/a Estoy aceptado/a Mi correo electrónico Mi cuenta

Recepción

Recepción

Buenos días y bienvenida

Selecciona "Soy aceptado".

El número CL, CEF ó EEF es su número de expediente. Indíquelo en todas sus comunicaciones con el agente Campus France con quien está en contacto.

Si ya tiene una carta de aceptación o pre-aceptación NO tiene que seleccionar la pestaña «Soy candidato».

¿Ya estás aceptado en un intercambio o una formación? ¡Felicitaciones!

Hacer click en Estoy aceptado para finalizar el trámite Estudios en Francia antes de ir al Consulado.

Hasta pronto !

Tu espacio Campus France Chile

COMPLETAR SU EXPEDIENTE EN LA PLATAFORMA EEF

Soy candidato/a **Estoy aceptado/a** Mi correo electrónico Mi cuenta

Recepción > Estoy aceptado/a

Estoy aceptado/a

1 - Finalizo mi proceso

En esta etapa, Ud. detalla las razones por que quiere ir a estudiar a Francia y para las cuales tiene certificados. Luego completa sus datos personales. ¡No olvide validar su expediente!

Elijo mis proyectos de estudios

Ud. puede agregar varios proyectos de estudios, tales como aceptaciones para formaciones que entregan un diploma, formaciones en Francés Lengua Extranjera (FLE), concursos, intercambios, etc.
Agregar

Agregar:

- Una aceptación para un programa de intercambio con un establecimiento francés
- Una aceptación para un programa de intercambio con un establecimiento francés**
- Una aceptación papel recibida fuera de la aplicación Estudios en Francia

1.2 - Ingreso mis datos personales

Complete su expediente (información personal, trayectoria académica y diplomas, tests de idiomas)

1.3 - Compruebo que todo está completo y confirmo mi elección

Asegúrese que ha completado todas las informaciones necesarias, y señale su elección a su Espacio Campus France Chile ¡Atención! esta elección es definitiva.

2 - Elaboro mi expediente con los documentos requeridos

3 - El Espacio Campus France Chile verifica mi expediente

Seleccionar esta opción y Haga click en "Agregar"

Estoy aceptado/a en un intercambio con un establecimiento francés

He recibido una confirmación de intercambio con un establecimiento francés en relación con su establecimiento actual:

Seleccione su establecimiento actual en la lista o ingrese su nombre si no lo encuentra en la lista
Seleccione el establecimiento francés en el cual está aceptado para el intercambio, o ingrese su nombre si no lo encuentra en la lista
Verifique el nombre de su programa de intercambio y complete sus características si fuera necesario.
Ingrese sus motivaciones
Agregue el certificado escaneado de su confirmación de intercambio

Indique todas las informaciones necesarias en el formulario.

Selecciono mi establecimiento actual **Establecimiento actual en Chile**

Province / estado / región * :

Ciudad * :

Si la ciudad no está en el listado, seleccione la mención "otro" e ingrese el nombre abajo. :

Establecimiento * :

Si el establecimiento no está en el listado, seleccione la mención "otro" e ingrese el nombre abajo. :

Selecciono el establecimiento que me recibe **Establecimiento que Le recibirá en Francia para el intercambio o Doble-Titulación**

Establecimiento * :

Lugar de enseñanza * :

Si no está en el listado, seleccione la mención "otro" y escribo el nombre y la ciudad más abajo. * :

Establecimiento * :

Ciudad * :

Verifique el nombre de su programa de intercambio y complete sus características si fuera necesario.

Programa de intercambio * :

Si no está en el listado, seleccione la mención "otro" y escribo el nombre abajo. * :

Le recomendamos preparar su motivación en un documento aparte y luego copiarla en la plataforma, ya que si tarda demasiado en escribirla, es posible que se desconecte su sesión.

Aquí tiene que indicar las fechas exactas de inicio y término del programa indicada en la carta de aceptación, **NO** las fechas de su viaje.

Área de estudio * :

Nivel * :

Fecha de inicio del intercambio * : formato: dd/mm/aaaa

Fecha de término del intercambio * : formato: dd/mm/aaaa

4) Indico mi motivación para este proyecto

Indico las razones por las que quiero irme de intercambio, por qué elijo este establecimiento de educación superior francés y mi proyecto futuro

Mi motivación * : Carácter : 0 / 1500

Indicar por qué quiere realizar un intercambio o Doble Titulación, por qué eligió este establecimiento, por qué Francia y cuál es su proyecto académico. Puede redactar en español.

Después de haber ingresado toda la información, valide con "Grabar".

Es mi proyecto de estudios principal

Mis justificativos escaneados para: el programa de intercambio

Los justificativos deben tener el formato PDF, JPG o PNG. El tamaño de cada archivo no puede exceder 300 ko.

Para facilitar su uso, puede agregar una breve descripción de cada archivo (por ejemplo : "notas del primer trimestre"). Se clasifican los archivos por orden alfabético del comentario.

Asegúrese de que sus archivos se puedan leer.

¿Cómo hacer que un scan sea legible?

En esta parte solo hay que añadir la carta de pre-aceptación. No suba ningún otro documento acá.

Seleccionar archivo

Ningún archivo seleccionado

Ningún documento

Se abre esta pantalla para que adjunte su carta de pre-aceptación. Haga click acá y selecciona su documento.

Cerrar

Mis justificativos escaneados para: el programa de intercambio

Los justificativos deben tener el formato PDF, JPG o PNG. El tamaño de cada archivo no puede exceder 300 ko.

Para facilitar su uso, puede agregar una breve descripción de cada archivo (por ejemplo : "notas del primer trimestre"). Se clasifican los archivos por orden alfabético del comentario.

Asegúrese de que sus archivos se puedan leer.

¿Cómo hacer que un scan sea legible?

Antes de cerrar la pantalla verifica que el documento se adjuntó correctamente, en "Consultar". Si no se adjuntó bien, tendrás que suprimir el archivo y volver a subirlo.

Mis justificativos			
Nombre del archivo	Comentario		
carta aceptación.jpg		Comentar	Consultar Suprimir

Si su documento se adjuntó bien, puede cerrar esta pantalla y validar, al hacer click en "Cerrar".

Cerrar

COMPLETAR SU EXPEDIENTE EN LA PLATAFORMA EEF

Soy candidato/a Estoy aceptado/a Mi correo electrónico Mi cuenta

Recepción Estoy aceptado/a

Estoy aceptado/a

1 - Finalizo mi proceso

En esta etapa, Ud. detalla las razones por que quiere ir a estudiar a Francia y para las cuales tiene certificados. Luego completa sus datos personales. ¡No olvide validar su expediente!

Elijo mis proyectos de estudios

Ud. puede agregar varios proyectos de estudios, tales como aceptaciones para formaciones que entregan un diploma, formaciones en Francés Lengua Extranjera (FLE), concursos, intercambios, etc.
Agregar

Agregar : Una aceptación para un programa de intercambio con un establecimiento francés ▾ [Agregar](#)

Mi proyecto de estudios principal

Aceptación para un intercambio con un establecimiento francés

Universidad Tecnica Federico Santa Maria - Facultad de Arquitectura - Ecole nationale supérieure d'architecture de Nantes
Ecole nationale supérieure d'architecture de Nantes - Site de Nantes
Del 08/09/2016 al 08/09/2017

[Completado](#)

[Modifier](#)
[Suprimir](#)
[Justificativos \(1\)](#)

1.2 - Ingreso mis datos personales Incompleto

Complete su expediente (información personal, trayectoria académica y deportiva, etc.)

[1.3 - Compruebo que todo está completo y confirmo mi elección](#)

Asegúrese que ha completado todas las informaciones necesarias, y señale su elección a su Espacio Campus France Chile ¡Atención! esta elección es definitiva.

2 - Elaboro mi expediente con los documentos requeridos

3 - El Espacio Campus France Chile verifica mi expediente

Ahora tiene que completar sus datos personales. Haga click acá.

COMPLETAR SU EXPEDIENTE EN LA PLATAFORMA EEF

Mi situación personal actual Incompleto

Nombres de usuarios y foto
Falta justificativo

Mi correo electrónico (conexión y contacto): [Redacted]
Mi nombre de usuario Estudios en Francia: CL16-00203
Dirección Estudios en Francia que gestiona mi expediente: Será conocida después de ingresar los datos mencionados abajo.

Fotografía de identidad: No informado
Escanear una fotografía de identidad de unos 35 mm de ancho y 32 mm de largo de calidad 300 dpi. El formato de la foto debe ser JPG o PNG y no debe exceder 50 kb.

Modificar mi foto

Modificar Justificativos(0)

Apellido: CAMPUS
Otro apellido:
Fecha de nacimiento: 05/05/1989
País de nacimiento: Chile
Lugar de nacimiento: Santiago
País de nacionalidad: Chile

Nombre: Emille
Sexo: Femenino
Tipo de documento de identificación: DNI
Número de documento de identificación: [Redacted]
País de emisión del documento de identificación: Chile
Válido hasta: 05/05/2018

Modificar

Dirección:
Provincia / estado / región:

Modificar

Estatus particular Incompleto
Gracias por precisar s...

Mi trayectoria académica y mis títulos Incompleto

Mis competencias lingüísticas Incompleto

Haga click en el título de la sección para que se abra.

Subir una foto de carnet acá. Revisar justo arriba el tamaño y peso de la foto.

Tiene que hacer click en "Modificar" para indicar información sobre su identidad, y en "Justificativos" para subir tu Carnet de Identidad original, o pasaporte original.

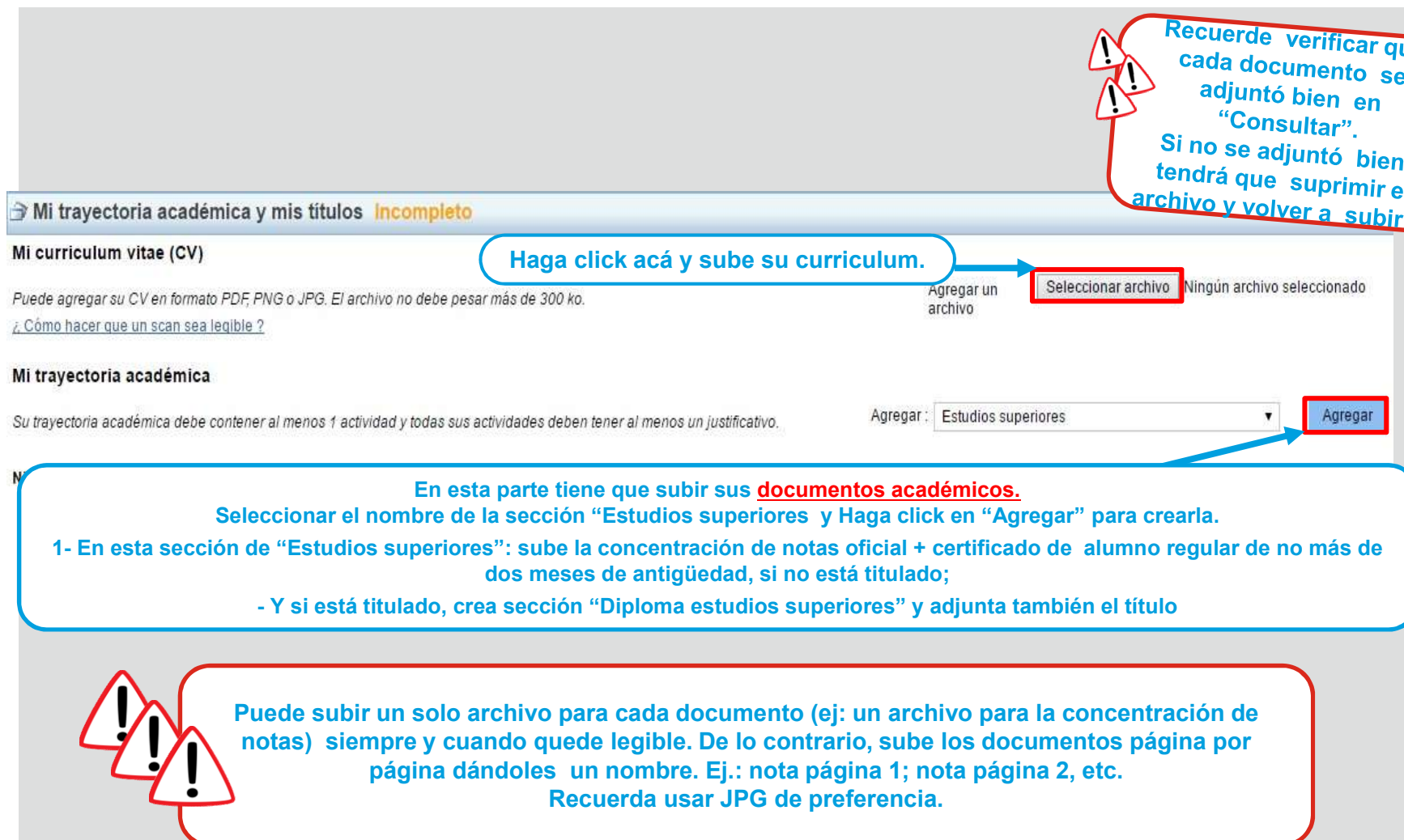
Verifique la validez de su pasaporte.

Recuerde verificar que cada documento se adjuntó bien en "Consultar". Si no se adjuntó bien, tendrá que suprimir el archivo y volver a subirlo.

Haga click acá para indicar sus datos de dirección.

Si tiene una beca para la movilidad, Haga click en "Modificar". Indica qué tipo de beca es y sube el documento correspondiente. Sólo si tiene el BAC (menor a 4 años), debe adjuntarlo acá. Si no tiene beca Haga click en "Modificar" y marca la casilla "No me identifico con ninguno de los casos mencionados arriba".

COMPLETAR SU EXPEDIENTE EN LA PLATAFORMA EEF



Mi trayectoria académica y mis títulos Incompleto

Mi curriculum vitae (CV)

Haga click acá y sube su curriculum.

Puede agregar su CV en formato PDF, PNG o JPG. El archivo no debe pesar más de 300 ko.
[¿Cómo hacer que un scan sea legible?](#)

Agregar un archivo Ningún archivo seleccionado

Mi trayectoria académica

Su trayectoria académica debe contener al menos 1 actividad y todas sus actividades deben tener al menos un justificativo.

Agregar:

Recuerde verificar que cada documento se adjuntó bien en "Consultar". Si no se adjuntó bien, tendrá que suprimir el archivo y volver a subirlo.

En esta parte tiene que subir sus **documentos académicos.
Seleccionar el nombre de la sección "Estudios superiores" y Haga click en "Agregar" para crearla.**

1- En esta sección de "Estudios superiores": sube la concentración de notas oficial + certificado de alumno regular de no más de dos meses de antigüedad, si no está titulado;
- Y si está titulado, crea sección "Diploma estudios superiores" y adjunta también el título

**Puede subir un solo archivo para cada documento (ej: un archivo para la concentración de notas) siempre y cuando quede legible. De lo contrario, sube los documentos página por página dándoles un nombre. Ej.: nota página 1; nota página 2, etc.
Recuerda usar JPG de preferencia.**

COMPLETAR SU EXPEDIENTE EN LA PLATAFORMA EEF

Études en France
Emilie CAMPUS
Espace Campus France Chili
CL16-00203

Soy candidato/a | Estoy aceptado/a | Mi correo electrónico | Mi cuenta

Recepción > Estoy aceptado/a > Finalizo mi proceso > Ingreso mis datos personales

Mis informaciones personales

Les champs marqués d'un astérisque (*) doivent être renseignés.
Despliego cada una de las partes siguientes

- ➔ Mi situación personal actual **Completo**
- ➔ Mi trayectoria académica y mis títulos **Completo**
- ➔ Mis competencias lingüísticas **Incompleto**

Mis tests y exámenes de francés

Agregar un test de tipo: TCF SO + TCF opción oral y opción escrita **Agregar**

**- Si no rindió un examen oficial de francés (TCF, DELF/DALF, TEF) deja esta sección en blanco.
- Si rindió algún examen oficial de nivel de francés, selecciona la opción que corresponde y Haga click en "Agregar". Indica las notas que obtuviste y sube el documento correspondiente.**

Mi nivel de francés

Si...
Puedo...
No...

Tiene que indicar su nivel de francés y subir los documento correspondientes. Haga click en "Modificar".

Modificar

Mis estancias en Francia

Puede...

Si ya fue a Francia (de vacaciones, a estudiar, VVT), indícalo acá.

Agregar

Ninguna estadia en Francia

Mi nivel de inglés (u otros idiomas)

Si declara un test...

Tiene que señalar su nivel de inglés. Haga click en "Modificar". Si habla otro idioma también lo puede indicar en esta sección.

Modificar

No precisado

COMPLETAR SU EXPEDIENTE EN LA PLATAFORMA EEF



univavigon

Études en France

Emilie CAMPUS
Espace Campus France Chili
CL16-00203

Soy candidato/a Estoy aceptado/a Mi correo electrónico Mi cuenta

Recepción > Estoy aceptado/a > Finalizo mi proceso > Ingreso mis datos personales

Mis informaciones personales

Les champs marqués d'un astérisque (*) doivent être renseignés.
Despliego cada una de las partes siguientes

- Mi situación personal actual **Completo** >>
- Mi trayectoria académica y mis títulos **Completo** >>
- Mis competencias lingüísticas **Completo** >>

Volver



Asegurarse que completó todas las secciones y que subió todos los documentos correspondientes.
Verifique que en cada sección aparezca "Completo".
Luego Haga click en "Volver".



MANDAR SU EXPEDIENTE EN LÍNEA A CAMPUS FRANCE CHILE

Estoy aceptado/a

1 - Finalizo mi proceso

En esta etapa, Ud. señala la formación que ha decidido cursar en Francia y por la cual tiene un certificado. Seleccione el caso correspondiente a su situación.

1.1 - Je choisis mes projets d'études

Vous pouvez ajouter plusieurs projets d'études, tels que des acceptations pour des formations diplômantes, des formations Français Langue Etrangère, des concours, des échanges... Vous ne pouvez pas ajouter plusieurs acceptations pour une formation diplômante.

Ajouter : Une acceptation pour un programme d'échange avec un établissement français ▾

Ajouter

Mon projet d'études principal :

Acceptation pour un échange avec un établissement français

Universidad de Chile - Ecole nationale supérieure d'architecture de Clermont-Ferrand (Site de Clermont-Ferrand)
Ecole nationale supérieure d'architecture de Clermont-Ferrand - Site de Clermont-Ferrand
Du 18/09/2016 au 18/01/2017

[Modifier](#)
[Supprimer](#)
[Justificatifs \(1\)](#)

Completo

Ingreso mis datos personales **Completo**

Complete su expediente (información personal, trayectoria académica y diplomas, tests de idioma)

[Compruebo que todo está completo y confirmo mi elección](#)

Asegúrese que ha completado todas las informaciones necesarias, y señale su elección a su Expediente

Antes de validar su expediente, compruebe que todo está **completo** y luego haga click en esta sección para validar definitivamente su expediente.

2 - Elaboro mi expediente con los documentos requeridos

3 - El Espacio Campus France Chile verifica mi expediente



MANDAR SU EXPEDIENTE EN LÍNEA A CAMPUS FRANCE CHILE

Études en France Emilie CAMPUS
Campus France Chili
CL16-00203

[Soy candidato/a](#) [Estoy aceptado/a](#) [Mi correo electrónico](#) [Mi cuenta](#)

[Recepción](#) > [Estoy aceptado/a](#) > [Finalizo mi proceso](#) > Verifico que está completo y confirmo mi elección

Compruebo que todo está completo y confirmo mi selección.

Verifico que todo está completo y completo si necesario

Mis datos personales		
Mi situación personal	Completo	Acceder a la sección
Mi trayectoria académica y mis diplomas	Completo	Acceder a la sección
Mis competencias lingüísticas	Completo	Acceder a la sección

Mon projet d'études principal	Universidad de Chile - Ecole nationale supérieure d'architecture de Clermont-Ferrand (Site de Clermont-Ferrand) Ecole nationale supérieure d'architecture de Clermont-Ferrand Site de Clermont-Ferrand	Completo	Acceder a la sección
--------------------------------------	--	----------	--------------------------------------

Leo nuevamente mi expediente y confirmo mi selección ante el Espacio Campus France Chile

Leí nuevamente mi expediente y certifico la exactitud de los informaciones que contiene

¡Atención ! después de enviar su expediente, ya no podrá modificarlo!

[Confirmo mi selección definitiva ante el Espacio Campus France Chile](#)

No ha indicado haber leído su expediente.

Las informaciones recolectadas dan lugar a un tratamiento informático destinado a facilitar los trámites de los estudiantes que contactarle durante sus estudios en Francia y una vez sus estudios terminados.

La plataforma le indique si todo está completo. Si tiene cualquier duda vuelve a ingresar a la sección antes de validar su expediente.

Cuando esta seguro/a que el expediente esté completo, puede confirmar el envío en línea al marcar la casilla y hacer click en "Confirmo mi selección definitiva ante el Espacio Campus France".

MANDAR SU EXPEDIENTE EN LÍNEA A CAMPUS FRANCE CHILE

unavignem

Études en France


Emilie CAMPUS
Espace Campus France Chili
CL 16-00203

Soy candidato/a Estoy aceptado/a Mi correo electrónico Mi cuenta

Recepción > Estoy aceptado/a > Finalizo mi proceso > Verifico que está completo y confirmo mi elección

Compruebo que todo está completo y confirmo mi selección.

- Su expediente ha sido enviado a su Espacio Campus France Chile
- Gracias por conectarse con regularidad para seguir el progreso de su expediente.
- Recibirá información del progreso de su expediente en su correo electrónico personal.
- Puede preparar su expediente papel con los documents requeridos.



IMPORTANTE

Los estudiantes de intercambio o doblo diploma no deben hacer una ENTREVISTA PRECONSULAR en Campus France.

Sin embargo, Sí debes avisar a tu agente que terminaste y validaste el expediente para que lo revise y lo valide.



Estoy aceptado/a

1 - Finalizo mi proceso

2 - Elaboro mi expediente con los documentos requeridos

Buenos días Emilie CAMPUS,
Es el momento de preparar su expediente en formato papel siguiendo las instrucciones del documento Pasos a seguir que le fue enviado (o nos lo solicita a santiago@campusfrance.org)

Lo tendrá que presentar cuando venga a la entrevista

Cordialmente,
Su Espacio CampusFrance Chile
Este mensaje es automático. Por favor, no responder.

La plataforma le confirma el envío en línea de su expediente al Espacio Campus France Chile. Al volver a ingresar a su expediente le aparecerá el siguiente mensaje automático que NO debe considerar.

3 - El Espacio Campus France Chile verifica mi expediente

DIRECCIONES

La dirección de Campus France Chile es:

Instituto Francés de Chile
Francisco Noguera 176, Providencia
Metro Pedro de Valdivia
+56 23 221 0910



Para ir a la entrevista al Consulado de Francia:

Consulado de Francia en Chile
Av. Condell 65, Providencia
Metro Salvador o Baquedano



Imprime este PDF sólo si es necesario y en blanco y negro. Al hacerlo, elige la opción de imprimir varias diapositivas por hoja.

A BIENTÔT

[HTTPS://WWW.CHILI.CAMPUSFRANCE.ORG/](https://www.chili.campusfrance.org/)



ESCRÍBENOS A

SANTIAGO@CAMPUSFRANCE.ORG



CAMPUSFRANCECHILE


RÉPUBLIQUE
FRANÇAISE
*Liberté
Égalité
Fraternité*


CAMPUS
FRANCE
CHILI


Alliance Française

INSTITUT
FRANÇAIS
CHILE