

¡ME VOY A FRANCIA!



CHILI – JULIO 2020

¡¡ESTOY EN FRANCIA!!

¿LISTO PARA LA U Y LA VIDA EN FRANCIA?

OFII

SeVE

CERFA

CVEC

APL

RU



Ameli



SUAPS

APS

CROUS

WEI

BU

- #1 LE TITRE DE SÉJOUR – PERMISO DE RESIDENCIA
- #2 EL ALOJAMIENTO
- #3 LA INSCRIPCIÓN
- #4 LA SALUD
- #5 LOS DISPOSITIVOS DE ACOGIDA
- #6 EL PRESUPUESTO
- #7 LA VIDA EN FRANCIA
- #8 LOS DOCUMENTOS
- #9 INFORMACIÓN PRÁCTICA
- 10 ANEXOS



#1

TITRE DE SÉJOUR

LA SOLICITUD DE VISA DE ESTUDIOS

Se efectúa en dos tiempos: Campus France y el consulado de Francia en Chile.

Todo el procedimiento está disponible en [Solicitar una visa](#).

Visas de long séjour (VLS) – Visas larga estadía

- ✓ Visa larga estadía estudiante o VLS-TS étudiant
- ✓ Visa larga estadía « Passeport talent-chercheur »

Visas de court séjour – visa corta estadía (<3 meses) :

- ✓ Visa de corta estadía « estudiante-concurso » : permite solicitar un permiso de residencia al pasar con éxito el concurso.



Es el consulado la única institución habilitada para entregar la visa y decidir qué visa se aplicará según la situación de cada estudiante.

#1

TITRE DE SÉJOUR

LA VALIDACIÓN DEL VLS-TS

El VLS-TS vale como permiso de residencia. **Se debe validar obligatoriamente ante la OFII** en los primeros 3 meses de la llegada a Francia.

¿Cómo? validar la visa en la siguiente dirección electrónica:
<https://administration-etrangers-en-france.interieur.gouv.fr>

Documentos que tener:

- un correo electrónico válido
- las informaciones relativas a tu visa
- la fecha de ingreso a Francia
- la dirección de tu domicilio en Francia
- una tarjeta bancaria para el pago vía internet del impuesto correspondiente al otorgamiento de un permiso de permanencia (confirmar las otras modalidades de pago el sitio internet)

Más detalles en el artículo [¿cómo validar la VLS-TS?](#)

#1 TITRE DE SÉJOUR

EL PERMISO DE RESIDENCIA PLURIANUAL

Al término del VLS-TS estudiante, el permiso de residencia se puede renovar bajo ciertas condiciones.

Se puede solicitar una tarjeta plurianual. Es pagada y la duración de su validez depende del número de años que quedan por cursar.

Condiciones para obtener un permiso de residencia estudiante :

- ✓ Estar inscrito en un establecimiento público o privado de enseñanza superior francés ;
- ✓ Justificar recursos económicos mensuales de al menos 615 euros ;
- ✓ Demostrar el carácter real y serio de los estudios desde sus inicios en Francia (asistencia, resultados en los exámenes, diplomas obtenidos, explicaciones en caso de cambio de estudios). **Repetir un curso no es necesariamente una condición que afecte el carácter serio de los estudios.**

#1 TITRE DE SÉJOUR

LA RENOVACIÓN DEL PERMISO DE RESIDENCIA

Se puede renovar la residencia con la visa VLS-TS en Francia, cumpliendo lo siguiente:

- ✓ En la prefectura de policía del lugar de residencia
- ✓ Presentar la carta de aceptación de la formación (nueva o continuación)
- ✓ Iniciar los trámites dos meses antes de la la fecha de vencimiento de la visa (verificar fechas con cada prefectura)

#2

EL ALOJAMIENTO

LOS TIPOS DE ALOJAMIENTO

Francia ofrece numerosas y variadas opciones de alojamiento para los estudiantes.

Piezas en residencia universitaria del CROUS (por ciudad)

- ✓ **Gestionadas por los CROUS**, es la solución más económica para los estudiantes.
- ✓ **Universidades y escuelas tienen convenios** con el CROUS para facilitar el acceso de sus estudiantes a esas residencias. Informarse con Relaciones Internacionales del establecimiento.
- ✓ Las pestañas « alojamiento » e « internacional » del sitio internet de un CROUS permiten conocer las condiciones de atribución de una pieza en una residencia universitaria.

Ver: <https://www.etudiant.gouv.fr/cid126964/trouver-un-logement-dans-une-residence-crous.html#inter>

#2

EL ALOJAMIENTO

LOS TIPOS DE ALOJAMIENTO

La Cité internationale universitaire de París

- ✓ Una fundación que agrupa un conjunto de residencias universitarias en el distrito 14
- ✓ El precio de las piezas varía en función de su comodidad y tamaño, la edad y la duración de la estadía.

Los « Foyers »

- ✓ Hogares de jóvenes u hogares de estudiantes.
- ✓ Estructuras de alojamiento, con un valor intermedio (entre las residencias CROUS y las residencias privadas). Se busca por ciudad.

Las residencias para estudiantes privadas

- ✓ Numerosas residencias privadas están disponibles para los estudiantes extranjeros.
- ✓ El valor del arriendo de una pieza o apartamento es mayor al de las residencias del CROUS por ofrecer servicios colectivos, tales como lavandería, internet, gimnasio, etc.

#2

EL ALOJAMIENTO

LOS TIPOS DE ALOJAMIENTO

Alojarse arrendando con privados

- ✓ Se trata de alojamientos propuestos por propietarios privados o agencias inmobiliarias.
- ✓ Costos más elevados, sobretodo en París y en las grandes ciudades.
- ✓ Se requiere un aval y una garantía (dépôt de garantie).

Compartir una vivienda

- ✓ Compartir con uno o varios otros estudiantes.
- ✓ Solución amistosa que permite compartir los gastos.
- ✓ Numerosas plataformas en internet proponen este tipo de alojamiento.

#2

EL ALOJAMIENTO

LOS TIPOS DE ALOJAMIENTO

El alojamiento intergeneracional

- ✓ Alojamiento que se ofrece a un estudiante con una persona mayor a cambio de servicios.
- ✓ El valor varía en función del tiempo y compromiso que se le pide al estudiante

El alojamiento en familia

- ✓ Se trata generalmente de una pieza en un departamento o una casa.
- ✓ El valor varía según las familias y la región.
- ✓ Algunos establecimientos proponen este tipo de alojamiento a los estudiantes.

#2

EL ALOJAMIENTO

EL AVAL

Un aval es una persona que actúa como garante para el estudiante, es decir que se compromete a pagar el arriendo en su lugar en caso de problemas.

En Francia, se requiere casi siempre un aval para arrendar, ya sea a franceses o a extranjeros. El aval debe ser francés.

VISALE

- ✓ Visale es un dispositivo gratuito de garantía para el arriendo del cual se pueden beneficiar las personas de menos de 30 años.
- ✓ Está disponible en línea, de forma simple, rápida y segura, en el sitio **www.visale.fr**
- ✓ Video tutorial

GARANT ME

- ✓ Garant Me es otro dispositivo de garantía, sin límite de edad
- ✓ Tiene un costo
- ✓ Está disponible en línea, de forma simple, rápida y segura, en el sitio **<https://garantme.fr/fr>**
- ✓ Blog: **<https://blog.garantme.fr/fr/tag/locataire>**

#2

EL ALOJAMIENTO

LAS AYUDAS PARA EL ALOJAMIENTO

Los estudiantes extranjeros se pueden beneficiar de las ayudas para el alojamiento al igual que los estudiantes franceses.

Dos tipos de ayuda de la CAF

- ✓ Allocation de logement à caractère social (ALS)
- ✓ Aide personnalisée au logement (APL)

El tipo de ayuda depende del tipo de alojamiento.

El monto que se recibe varía en función del precio del arriendo y de la situación del estudiante.

Video explicativo para solicitar Ayuda para el alojamiento

#2

EL ALOJAMIENTO

LA INSTALACIÓN – LOS SEGUROS

Una vez encontrado y reservado el alojamiento:

- ✓ **Contratar un seguro hogar**, ante una compañía de seguros o un banco. Es obligatorio. Hay ofertas especiales para los estudiantes. Solicitar una « attestation assurance habitation » que deberán presentar al dueño.
- ✓ **Contratar un seguro Responsabilité Civile**: generalmente incluido en el seguro Hogar.
- ✓ **Firmar el contrato de arriendo (bail)**.
- ✓ Pagar la **garantía (dépôt de garantie)** si es solicitada, generalmente equivalente a un mes de arriendo.
- ✓ De ser necesario, contratar los servicios de gas y electricidad.
- ✓ Inscribirse en el sitio de la CAF para solicitar eventuales ayudas.

#2

EL ALOJAMIENTO

ALGUNOS CONSEJOS

- **No esperar estar en Francia para buscar un alojamiento.** Además es requisito del consulado demostrar 3 meses de alojamiento.
- Tener cuidado y verificar la seriedad del organismo que ofrece el alojamiento.
- No enviar dinero sin haber firmado un contrato de arriendo y haber estado en contacto con un organismo.
- **Reservar un alojamiento por un corto tiempo, si es posible,** para familiarizarse con la ciudad y buscar luego un lugar definitivo.
- **Hacer varias solicitudes** aumenta las posibilidades de encontrar rápidamente.

#3

LA INSCRIPCIÓN

LA CONTRIBUTION VIE ÉTUDIANT ET DE CAMPUS

Antes de inscribirse en un establecimiento de educación superior, todos los estudiantes deben cancelar la Contribución de Vida Estudiante y de Campus (CVEC)

Están exentos de ese pago:

- Los estudiantes de intercambio (pero no los de doble diploma)
- Los que estudian en un lycée (BTS)

La CVEC está destinada a:

- ✓ Favorecer la acogida y acompañamiento social, sanitario, cultural y deportivo de los estudiantes
- ✓ Reforzar las acciones de prevención y educación en salud

Monto de la cotización anual en 2020-2021 : 92 €

Se paga la CVEC al Crous en el sitio **cvec.etudiant.gouv.fr**

#3

LA INSCRIPCIÓN

LA CONTRIBUCIÓN VIE ÉTUDIANTE ET DE CAMPUS



MesServices.etudiant.gouv.fr

1

- Inscribirse en MesServices.Etudiant.gouv.fr

2

- Conectarse a cvec.etudiant.gouv.fr

3

- Pagar la CVEC y descargar el certificado de pago

4

- Presentar ese certificado en la inscripción administrativa

5

- El establecimiento verifica que se efectuó el pago

#3

LA INSCRIPCIÓN

LA INSCRIPCIÓN EN EL ESTABLECIMIENTO

Al llegar a Francia, el estudiante debe finalizar su inscripción.

La inscripción administrativa :

- ✓ Se realiza durante una cita en el establecimiento.
- ✓ Se deben presentar los documentos exigidos por el establecimiento y pagar la inscripción.

Licence: 170 € - 2770 € / año - Master: 243 € - 3770 € / año

Doctorado: 380 € / año - Ingeniero: 601 € / año

(valores para formaciones en establecimientos que dependen del Ministerio de la Enseñanza Superior, Investigación e Innovación).

- ✓ Se obtiene el «certificat de scolarité » y la tarjeta de estudiante.

La inscripción pedagógica :

- ✓ Se realiza después de la inscripción administrativa.
- ✓ Permite elegir los ramos.
- ✓ Permite constituir su horario.

#4

LA SALUD

LA SEGURIDAD SOCIAL DE LOS ESTUDIANTES

En Francia, **la seguridad social permite beneficiarse de un reembolso de los gastos en salud** (70 % en promedio). Se puede completar ese monto con **seguros complementarios** (mutuelle étudiante).

Desde septiembre 2018:

- ✓ Los estudiantes deberán afiliarse al sistema general de la seguridad social directamente (con VLS-T, VLS-TS y APS)
- ✓ Es **gratuita**
- ✓ La cobertura es retroactiva a la fecha de inscripción en el establecimiento de educación superior o en una escuela para aprender francés.
- ✓ Contratar un seguro privado que cubra hasta que empiece la cobertura.

Los estudiantes que tienen nacionalidad francesa o europea deberán inscribirse también en etudiant-etranger.ameli.fr

Consultar para más detalle el sitio de [Campus France](http://campusfrance.org)

#4

LA SALUD

LA SEGURIDAD SOCIAL DE LOS ESTUDIANTES

1

Titre de séjour
VLS-TS
o carte de séjour
Para los estudiantes no
UUEE

2

CROUS
Certificado de pago
del CVEC de 92€

3

**Establecimiento de
enseñanza superior**
Certificado de inscripción

4

**Seguridad social
francesa**
Inscripción en línea



etudiant-etranger.ameli.fr



#4

LA SALUD

LA SEGURIDAD SOCIAL DE LOS ESTUDIANTES

Me inscribo en el sitio internet :
etudiant-etranger.ameli.fr

1

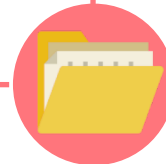


- ✓ Apellidos
- ✓ Nombres
- ✓ Fecha de nacimiento
- ✓ País de nacimiento
- ✓ Dirección correo electrónico
- ✓ Dirección postal en Francia
- ✓ Número de teléfono

Los trámites para los nuevos estudiantes extranjeros - 1/2

Creo mi espacio personal

2



Ingreso los justificativos
obligatorios

- ✓ Pasaporte / carnet de identidad
- ✓ Titre de séjour
- ✓ Certificado de nacimiento, o libreta de familia o certificado de matrimonio + **traducción oficial + legalización firma** traductor en el consulado (la traducción y legalización son recomendadas, no obligatorias)
- ✓ Certificado de inscripción para el año en curso
- ✓ Certificado de autorización parental (- 16 años)
- ✓ RIB - IBAN del banco

#4

LA SALUD

LA SEGURIDAD SOCIAL DE LOS ESTUDIANTES

Los trámites para los nuevos estudiantes extranjeros - 2/2



Descargo mi certificado provisorio de afiliación a la Seguridad Social



Ingreso los justificativos que faltan o no conformes en mi espacio personal



Descargo mi certificado definitivo de afiliación a la Seguridad Social

Una vez finalizada mi **afiliación**, realizo pasos complementarios para poder ser reembolsado de forma más simple y rápida

3



Abrir una cuenta personal ameli en ameli.fr o por la app



Solicitar la tarjeta **Vitale** entregando justificativos (foto de identidad reciente y documento de identidad)



Declarar un **médico tratante** durante una consulta con un médico en Francia



#4

LA SALUD

EL SEGURO COMPLEMENTARIO DE LOS ESTUDIANTES

- Inscribirse a una « mutuelle » (seguro complementario de salud) no es obligatorio pero es muy aconsejable.
- El seguro complementario permite recibir mayor reembolso de los gastos médicos de especialistas u hospitalización.
- El seguro complementario puede ser de una « mutuelle » estudiantil, un banco o una compañía de seguros.

Las 3 principales « mutuelles » estudiantiles son :

- ✓ La mutuelle des étudiants LMDE
- ✓ La SMEREP
- ✓ EMEVI

#5

DISPOSITIVOS DE

LES GUICHETS UNIQUES D'ACCUEIL



Una ventanilla única **agrupa en un solo lugar a todos los interlocutores que debe contactar un estudiante extranjero en las primeras semanas de su llegada a Francia** : CROUS, Prefectura, OFII, Banco, CAF, Mutuelles, etc.

- Equipos de profesionales asesoran y acompañan a los estudiantes en sus trámites administrativos
- Este dispositivo de ventanillas únicas está disponible en toda Francia.
- Están presentes en las principales ciudades universitarias (34 ciudades).

#5

DISPOSITIVOS DE

LES GUICHETS UNIQUES D'ACCUEIL

Campus France desarrolló un **mapa interactivo** que permite localizar las **ventanillas únicas**. Es actualizado cada año.

Para cada ciudad, **entrega las siguientes informaciones** :

- ✓ Lugar de acogida
- ✓ Tipo de servicios ofrecidos
- ✓ Fechas y horarios
- ✓ Dirección y contactos
- ✓ Sitio internet y documentación si disponibles

Estos enlaces reenvían a las **Fichas Ciudades** y a las **Fichas de los establecimientos**.

Muchos establecimientos tienen en sus sitios web **guías de acogida** disponibles para sus estudiantes internacionales.

#5

DISPOSITIVOS DE

EL APADRINAMIENTO INTERNACIONAL

Sistemas de apadrinamiento permiten a un estudiante extranjero encontrar a un padrino en Francia.

El Buddy System

- ✓ Sistema de apadrinamiento internacional **desarrollado por la asociación ESN France, de la cual Campus France es colaborador.**
- ✓ Consiste en una **plataforma en línea** que permite **poner en relación a un estudiante internacional con un estudiante en Francia**
- ✓ Existe en **36 ciudades universitarias en Francia**
- ✓ Es un **servicio gratuito**, fácil, rápido (- de 5 minutos) y multilingüe
- ✓ Las **parejas** padrino/ahijado son **creadas en función de criterios comunes** (edad, idioma, hobbies, establecimiento de formación, etc.)
- ✓ El padrino puede, según los casos, recibir al ahijado, mostrarle la ciudad y su establecimiento de formación, darle consejo con los trámites, etc.
- ✓ El ahijado puede hablar de su país a su padrino, su idioma, su cultura, etc.

#6

EL PRESUPUESTO

EL COSTO DE LA VIDA EN FRANCIA

En Francia, los estudiantes se benefician de **ayudas y descuentos en numerosos aspectos de la vida cotidiana** (alojamiento, alimentación, transporte, cultura, ocio). En París, el costo de la vida es superior que en otras ciudades de Francia.

DÉPENSES MENSUELLES	PARIS	RÉGION
Loyer en cité U (hors aides au logement)	Environ 500€/mois	Environ 300€/mois
Loyer en secteur privé (hors aides logement)	Entre 600 - 1000€	Entre 300 - 700€
Assurance habitation	Environ 5€/mois	Environ 5€/mois
Nourriture	Environ 260€/mois	Environ 260€/mois
Transport	35€/mois	20-60€/mois
Sécurité sociale *	0€/mois	0€/mois
Mutuelle étudiante - assurances	20€/mois	20€/mois
Loisirs	90€/mois	90€/mois
Divers	80€/mois	80€/mois
TOTAL	≈ 1 100€/mois	≈ 900€/mois
DÉPENSES ADDITIONNELLES POUR LE PREMIER MOIS		
Contribution Vie Étudiante	90€/an	90€/an
Dépôt de garantie/caution	1 mois de loyer sans les charges	
Frais d'inscription à l'université	Licence 184€, Master 256€, Doctorat 391€, Ingénieur 610€	
TOTAL LE PREMIER MOIS	≈ 2 200€/mois	≈ 1 750€

* La sécurité sociale étudiante sera gratuite pour les primo-arrivants à compter de la rentrée 2018 - 2019

EL PRESUPUESTO

#6

ABRIR UNA CUENTA BANCARIA

- Un estudiante internacional puede **abrir una cuenta bancaria en cualquier ciudad de Francia.**
- Es **útil comparar las ofertas** de los diferentes bancos, las tarifas pueden variar.
- Se abre una cuenta en el banco, en una reunión con un ejecutivo.

3 documentos son necesarios :

- Un documento de identidad
 - Un « certificat de scolarité » / tarjeta de estudiante
 - Un justificativo de domicilio
-
- Le RIB : entregado por el banco, el «Relevé d'Identité Bancaire » es un documento que contiene las informaciones relativas a la cuenta. Es solicitado a menudo para obtener reembolsos (seguridad social), recibir ayudas (CAF), becas, etc.

Algunos bancos extranjeros tienen convenios con bancos franceses, lo que puede facilitar los trámites. Informarse con su banco antes de viajar.

#6

EL PRESUPUESTO

TRABAJAR DURANTE LOS ESTUDIOS

Un **estudiante internacional** (con VLS-TS) **puede trabajar durante sus estudios**. No permite cubrir todos los gastos pero puede ser de gran ayuda.

- Los estudiantes pueden trabajar hasta 60 % de la duración anual del trabajo, es decir **964 horas por año**, unas 20h por semana.
- No se consideran los periodos de práctica.
- El SMIC, o sueldo mínimo, está reglamentado en Francia. La tasa horaria varía anualmente. Actualmente es de 1204 € neto mensual (unos 928,000 CLP)

Los establecimientos proponen regularmente « des jobs » a sus estudiantes así como el CROUS con su plataforma [Jobaviz](#).

#7

LA VIDA EN FRANCIA

ESTUDIAR EN SITUACIÓN DE DISCAPACIDAD

En Francia, numerosos **dispositivos de acogida y asistencia** permiten a los estudiantes en situación de discapacidad poder estudiar en las mejores condiciones. Ver [esta página](#).

El **servicio de acogida de cada universidad entrega información** tal como acceso, ayuda pedagógica, etc.

Los estudiantes en situación de discapacidad pueden también **beneficiarse de la ayuda de un asistente de educación** para los estudios y la gestión de la vida cotidiana.

En los CROUS, existen personas que ayudan a los estudiantes a acceder a un alojamiento adaptado.

La **FÉDÉEH** (Fédération étudiante pour une dynamique études et emploi avec un handicap) **ayuda a los estudiantes en su formación y su inserción profesional.**

#7

LA VIDA EN FRANCIA

LA CULTURA

Francia propone una **oferta cultural rica y variada** a lo largo del año y en todo el país.

- **43** sitios inscritos en el patrimonio mundial de la UNESCO
- **8 000** museos
- **32 000** representaciones teatrales
- **35 000** representaciones musicales
- **2 000** salas de cine
- **1 800** festivales



Eventos que le dan ritmo al año : Fiesta nacional (14 julio), Tour de France (julio), Fiesta de la música (21 junio), Roland Garros (mayo), Festival de Cannes (mayo), Vendée Globe, les Vieilles Charrues, etc.

Todos los lugares culturales ofrecen **descuentos** a los estudiantes.

LA VIDA EN FRANCIA

#7

LOS VIAJES

- Situada en el corazón de Europa, Francia es el **1^{er} destino turístico mundial**.
- Estudiar en Francia, es poder **ir a descubrir sus regiones**, todas distintas y todas con un patrimonio excepcional.
- También es la oportunidad de **visitar Europa**.
- **Tren, avión, bus, auto** : existen numerosos modos de transporte. Los estudiantes se benefician de muchos descuentos.
- Numerosas asociaciones y organismos ofrecen viajes y excursiones con tarifa preferencial para los estudiantes.



#7

LA VIDA EN FRANCIA

EL TRANSPORTE



En Francia existen **numerosas formas de desplazarse**

El tren: la red ferroviaria francesa es una de las más eficientes en el mundo. La compañía es la SNCF y propone varios descuentos.

El bus : la red de buses cubre numerosos destinos en Francia y en Europa, con tarifas muy interesantes.

El avión : 45 aeropuertos permiten unir las principales ciudades de Francia y Europa. Numerosas compañías low cost están implantadas en Francia.

Le covoiturage : una solución económica, amigable y cada vez más popular con la app Blablacar.

#7

LA VIDA EN FRANCIA

EL TRANSPORTE DIARIO

Varias maneras de desplazarse diariamente:

Bus/ tramway : parte esencial de los transportes públicos. La red es amplia, sobretodo en el centro de cada ciudad y es fácil de usar.

Metro : Paris, Marseille, Lille, Lyon, Rennes y Toulouse tienen una o varias líneas de metro. Con 14 líneas, el metro parisino es uno de los más desarrollados en el mundo.

Bicicleta : la mayoría de las grandes ciudades de Francia ofrece el arriendo de bicicleta en autoservicio.

Existen numerosos **descuentos** para los estudiantes con una tarjeta para el transporte público.

Taxi/ Uber : si bien las tarifas son elevadas comparadas con las tarifas internacionales, están enmarcadas por la ley. Todos los taxis tienen un taxímetro. Uber también funciona en Francia.

#7

LA VIDA EN FRANCIA

APRENDER EL FRANCÉS

Hablar francés permite integrarse más fácilmente y aprovechar más la estadía de estudios.

Sin olvidar que te permitirá tener un **CV** que se diferenciará de la mayoría.

Numerosos centros de formación ofrecen cursos de francés desde el nivel principiante al avanzado, para períodos cortos o largos. Preferir los centros acreditados Qualité FLE o los centros de FLE en las universidades.

Los establecimientos de educación superior ofrecen a sus estudiantes internacionales tomar cursos de FLE.

También es posible perfeccionarse en línea :

- Aprender y enseñar el francés con TV5 Monde
- Mocc Vivre en France de l'Alliance Française de Paris (A1 a B1)
- Mocc Ensemble en France : comprender los principios de la República y sus valores

#7

LA VIDA EN FRANCIA

EL CHOQUE CULTURAL

- Ir a Francia, es **descubrir un país, su cultura y sus habitantes**.
- **Es mejor prepararse** para atenuar el choque cultural, realidad que enfrentan los estudiantes durante sus estudios en el extranjero.

Antes de viajar

- Informarse sobre las particularidades de la cultura, forma de vida y sutilezas de la lengua francesa.

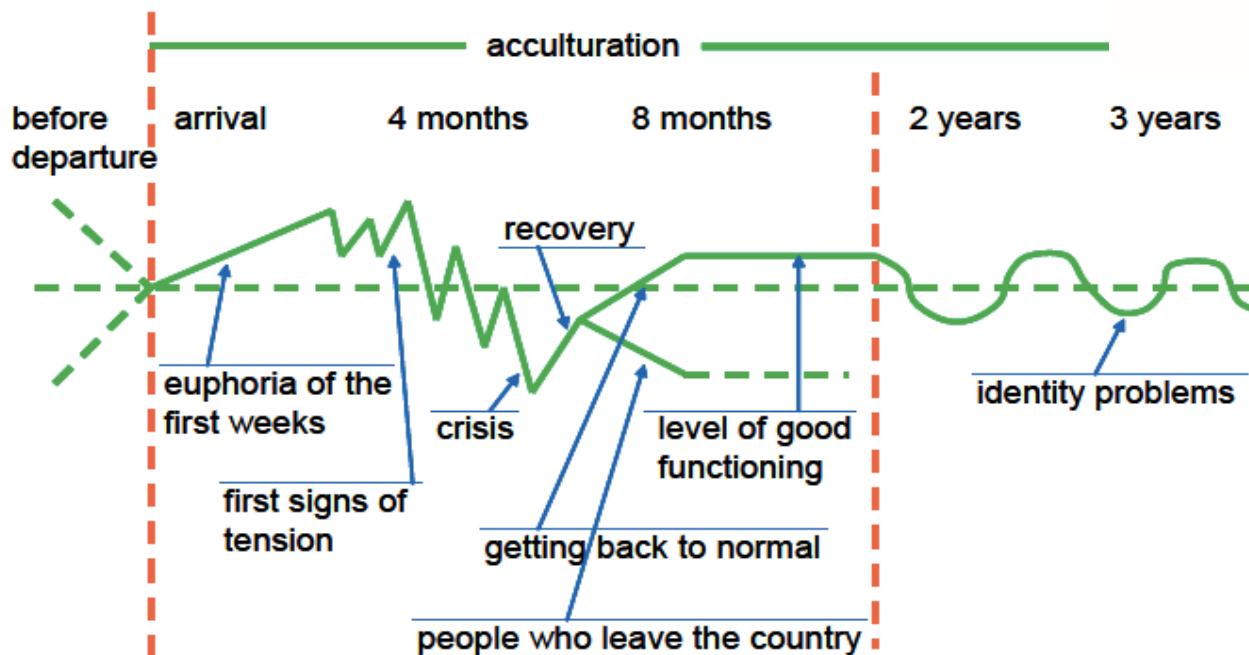

Durante la estadía

- No aislarse.
- Desarrollar una vida social.
- Contactar a los organismos que facilitan la integración de los estudiantes internacionales (asociaciones estudiantiles, etc.)
- De ser necesario, acercarse al Servicio de Salud de la universidad (SUMPS) y consultar a un psicólogo. Las visitas son gratuitas y pueden ser una real ayuda.

#7

LA VIDA EN FRANCIA

EL CHOQUE CULTURAL



3 etapas:

Euforia

Descubrimiento, entusiasmo, curiosidad.

La crisis

Pérdida de referentes, tristeza, soledad, rechazo.

La adaptación

#7

LA VIDA EN FRANCIA

FRANCE ALUMNI

France Alumni : la red de los ex estudiantes extranjeros de la enseñanza superior francesa.

Una red de casi 270,000 miembros en 121 países que permite **mantener el contacto** con los compañeros de curso y **multiplicar las oportunidades profesionales.**

Un anuario que funciona como una **red social.**

Grupos de discusiones temáticas para intercambiar.

Una sección de **ofertas de empleo.**

Colaboradores prestigiosos en Francia y en el extranjero.

Actualidades y una agenda cultural para mantenerse conectado con Francia.

¡Inscríbete ya!

#8

LOS DOCUMENTOS

CAMPUS FRANCE

Las herramientas web

- ✓ El sitio internet internacional y el sitio de Campus France Chile
- ✓ El blog des e-ambassadeurs
- ✓ El sitio France Alumni internacional y France Alumni Chile
- ✓ Las redes sociales de Campus France y Campus France Chile
- ✓ Los videos para preparar la llegada a Francia (alojarse, trabajar, la salud, los trámites al llegar, etc).



LOS DOCUMENTOS

#8

CAMPUS FRANCE

Los brochures informativos

- ✓ Elegir Francia
- ✓ Estudiar en Francia después del baccalauréat
- ✓ La investigación en Francia
- ✓ Abecedario de la vida cotidiana y estudiantil



#8

LOS DOCUMENTOS

CAMPUS FRANCE

Las fichas

- ✓ Las fichas Ciudades
- ✓ Las fichas Acogida de los establecimientos
- ✓ La ficha Lista de direcciones - Alojamiento

Avant le départ
Préparez votre séjour

Le plus tôt possible / LOGEMENT

CONSEIL

Consultez le service des Relations Internationales de votre établissement qui peut vous orienter pour la recherche d'un logement.

Si vous n'avez pas de logement personnel en arrivant, pensez à réserver une chambre dans une auberge de jeunesse, ou dans un hôtel, pour vos premiers jours en France.

✓ Vérifiez la proximité entre votre lieu d'études, le centre ville et votre logement.

À noter

On ne peut pas réserver un logement dans le secteur privé ou en résidence universitaire, ni avec des CROUS ni ni en plus une plateforme de recherche de logement en ligne. Il est préférable de réserver pour un logement en résidence universitaire ainsi que la procédure d'admission. Pour les communes dans le port-avert, le service CROUS garantit la qualité du logement, un logement est réservé et accordé sans la prestation, une location adaptée.

✓ Réserver un logement précoce pour éviter les pics de crise

* Dans une auberge de jeunesse (à réserver selon la ville) : www.hey.org

* Dans un hôtel (prix moyen) selon la ville : www.booking.com - www.hotels.com - www.agoda.com

* Chez l'hôte, pour courts séjours : www.airbnb.com - www.stayz.com - www.flatour.com

Avant le départ
Préparez votre séjour

Le plus tôt possible / LOGEMENT

AVOIR UN LOGEMENT AVANT D'ARRIVER EN FRANCE

✓ Logement dans l'établissement (CROUS)

Mis à part les universités, de nombreux établissements ont des services de logement. Présents, dès votre inscription dans l'établissement, le service logement ou le service des Relations Internationales peut réserver votre logement.

✓ Chercher un logement dans le secteur privé

✓ Résidence étudiante privée

Écrivez de nombreux réseaux de résidences étudiantes privées qui proposent des offres de logements sur internet dans toute la France : www.ubli.org - www.citadines.com - www.student.com - www.flatour.com - www.international.com

✓ Location chez un particulier

Vous pouvez chercher à louer un logement (particulier) ou une agence de location de votre pays pour réserver un logement de votre arrivée. Il vous sera demandé des justificatifs à montrer au propriétaire, ainsi qu'un acompte au moment de prendre possession du logement.

ATTENTION : ne payez plusieurs mois de loyer à l'avance avant votre départ. Car en cas de départ anticipé, vous pouvez :

www.international.com - www.pays.org - www.parisinfo.com - www.student.com

✓ Colocation

Un mode de partage d'appartement, moins cher et de plus en plus répandu chez les étudiants. Les colataires reçoivent une somme de loyer auprès du propriétaire, le loyer de chacun est réparti entre les occupants du logement.

www.colocity.com - www.colocissimo.com - www.colocorizon.com - www.colocooz.com - www.colocooz.com - www.colocooz.com - www.colocooz.com

✓ Chercher un logement en Cité Universitaire

Les étudiants étrangers sont prioritaires sur ces logements.

✓ Logement en famille

Remarque : vous devrez être CROUS pour connaître les conditions d'éligibilité à ces logements.

✓ Étudiants en échange

Des places dans les résidences universitaires, ou dans les logements de l'établissement leur sont parfois réservées. Se renseigner auprès du service des Relations Internationales de votre établissement (CROUS).

Plus d'informations : <http://www.campusfrance.org/fr/avant-le-depart/le-logement>



MaVille

Campus France vous souhaite la bienvenue et vous propose quelques informations pratiques pour faciliter votre séjour à Marseille.

BIENVENUE A MARSEILLE



POUR VOUS ACCUEILLIR

Il existe différents dispositifs et services pour vous accueillir et vous aider dans vos démarches à votre arrivée.

Demandez l'avis d'un parent étudiant : fr@univ-marseille.fr

Les services d'accueil à Marseille :

www.campusfrance.org/fr/marseille-marseille

- Service Accueil des Étudiants Internationaux (CROUS) - Adresse: Locale de Marseille - 3 place Victor Hugo - 13003 Marseille - de 01 42 92 83 85 - accueil@univ-marseille.fr
- La semaine d'accueil accueille les étudiants - Fil, expertise, orientation gratuite, visites touristiques, culturelles, sportives de loisir, invitations à des spectacles, etc. (dans les semaines précédant le début de l'année universitaire)
- Le service d'accueil des étudiants internationaux (FACOL) - Visite de la ville et accueil à l'Hotel de Ville. Plus d'informations auprès de la Direction des Services des Relations Internationales de votre établissement.

Dans toutes les Universités et Ecoles, deux services sont à votre mise accessible :

Le Service des Relations Internationales : bureau d'accueil et d'orientation

Le Service de la Vie Étudiante : bureau des inscriptions et démarches administratives

Pensez aussi à consulter le site étudiant www.fr.univ-marseille.fr

POUR TROUVER UN LOGEMENT /

POUR QUELQUES JOURS :

- À proximité de l'aéroport : www.flatour.com - www.stayz.com
- En centre-ville : www.marseille-tourisme.com/fr/ - www.flatour.com

POUR UNE LONGUE PÉRIODE :

- Le CROUS - Centre National des Cités Universitaires : www.campusfrance.org/fr/ - 3 place Victor Hugo - 13003 Marseille

Plus de solutions logement (chez le particulier, logement intergénérationnel, colocation) sur le site de Campus France : www.campusfrance.org/fr/

POUR VOUS ACCUEILLIR

Il existe différents dispositifs et services pour vous accueillir et vous aider dans vos démarches à votre arrivée.

Demandez l'avis d'un parent étudiant : fr@univ-marseille.fr

Les services d'accueil à Marseille :

www.campusfrance.org/fr/marseille-marseille

- Service Accueil des Étudiants Internationaux (CROUS) - Adresse: Locale de Marseille - 3 place Victor Hugo - 13003 Marseille - de 01 42 92 83 85 - accueil@univ-marseille.fr
- La semaine d'accueil accueille les étudiants - Fil, expertise, orientation gratuite, visites touristiques, culturelles, sportives de loisir, invitations à des spectacles, etc. (dans les semaines précédant le début de l'année universitaire)
- Le service d'accueil des étudiants internationaux (FACOL) - Visite de la ville et accueil à l'Hotel de Ville. Plus d'informations auprès de la Direction des Services des Relations Internationales de votre établissement.

Dans toutes les Universités et Ecoles, deux services sont à votre mise accessible :

Le Service des Relations Internationales : bureau d'accueil et d'orientation

Le Service de la Vie Étudiante : bureau des inscriptions et démarches administratives

Pensez aussi à consulter le site étudiant www.fr.univ-marseille.fr

POUR TROUVER UN LOGEMENT /

POUR QUELQUES JOURS :

- À proximité de l'aéroport : www.flatour.com - www.stayz.com
- En centre-ville : www.marseille-tourisme.com/fr/ - www.flatour.com

POUR UNE LONGUE PÉRIODE :

- Le CROUS - Centre National des Cités Universitaires : www.campusfrance.org/fr/ - 3 place Victor Hugo - 13003 Marseille

Plus de solutions logement (chez le particulier, logement intergénérationnel, colocation) sur le site de Campus France : www.campusfrance.org/fr/

POUR SE DÉPLACER

Les transports en commun à Marseille et dans sa région :

✓ Pour rejoindre Marseille depuis Paris, prenez un TGV à Paris puis de Lyon ou à Paris Charles de Gaulle

www.cgvoyage.com

✓ Depuis l'aéroport Marseille-Provence, prenez une navette (de 08:00 à 09:15), durée du trajet 15 min

www.aeroports-marseille-provence.com/

✓ Le réseau de bus, métro et tramway dans Marseille (à venir) rejoint l'aéroport, optez pour le P&R (P&R) :

www.fr.univ-marseille.fr/

✓ Locations de vélos :

www.vicibike.com/

✓ Locations d'une voiture ou covoiturage :

www.rentcars.com/ - www.ubli.com/

✓ Déplacements en car dans les Bouches-du-Rhône :

www.carfrance.com/

Demandez LA CUEI Vous avez besoin d'un parent ? La CUEI (Cité Universitaire Étudiante) gère le CUEI, facilité l'accès au logement des étudiants dans les communes de la région.

www.cuei.com/

✓ La CAF (Caisse des Allocations Familiales) vous propose d'évaluer votre droit à l'APL (Aide Personnalisée au Logement) (15% de votre loyer) - 01 42 92 83 85 - accueil@univ-marseille.fr

✓ Si vous avez besoin d'un hébergement adapté à votre situation, contactez le service Social du CROUS du département ou de la ville de la commune de votre établissement :

accueil@univ-marseille.fr

✓ Des services d'habitat ont été créés et sont en location (offre couverte pour les bords et les personnes handicapées). Elles ont été créées pour être louées par les étudiants et les personnes qui ne peuvent pas se loger seuls.

www.marseille-tourisme.com/fr/ - www.marseille-tourisme.com/fr/ - www.marseille-tourisme.com/fr/

#9

INFORMACIÓN PRÁCTICA

ESQUEMA DE LOS TRAMITES 1/2

VOY A ESTUDIAR A FRANCIA



#9

INFORMACIÓN PRÁCTICA

ESQUEMA DE LOS TRAMITES 2/2

3 PRIMERA SEMANA EN FRANCIA

CVEC
(si no fue pagada anteriormente)
<https://cvec.etudiant.gouv.fr/>

APERTURA DE UNA CUENTA BANCARIA

VALIDACION DEL VLS-TS
<https://administration-etrangers-en-france.interieur.gouv.fr>

INSCRIPCIÓN ESTABLECIMIENTO

AFILIACIÓN SEGURIDAD SOCIAL *
<https://etudiant-etranger.ameli.fr>



AFILIACIÓN SEGURO COMPLEMENTARIO (MUTUELLE)

* Si usted es de nacionalidad de la UE/EEE/Suiza y dispone de la tarjeta Sanitaria Europea para toda la duración de sus estudios, no se verá afectado por este enfoque.

#9

INFORMACIÓN PRÁCTICA

EN LA MALETA

Se aconseja llevar:

- ✓ **Una copia de tus documentos oficiales**
- ✓ **Un diccionario español-francés**
- ✓ **Un botiquín de primeros auxilios con medicinas**
- ✓ **Un adaptador (+ alargador)**
- ✓ **Ropa adecuada** al clima de la ciudad donde vas a vivir
- ✓ Si quieres llevar tu **celular** averigua si funcionará en Francia y si está desbloqueado

Infórmate en el sitio web de tu compañía aérea:

- ✓ Cuánto peso puedes llevar para evitar cargo adicional.
- ✓ Cuales son los artículos prohibidos en el avión (líquidos, alimentos, productos inflamables etc.).

Varios tipos de clases:

- ✓ “**Cours magistraux**” ou “**cours d’amphi**” : hasta 300 estudiantes.
- ✓ “**TD**” o “**TP**” : 15 a 30 estudiantes.
- ✓ Ciertas clases son **obligatorias** y otras son **opcionales** (selección a principios del semestre o del año universitario).

Varios tipos de exámenes:

- ✓ “**Partiels**” : exámenes al final del semestre.
- ✓ “**Contrôle continu**” : exámenes a lo largo del semestre.
- ✓ Exámenes y pruebas escritas, presentaciones orales, trabajo individual o en grupo etc.

#9

INFORMACIÓN PRÁCTICA

LLEGADA AL AEROPUERTO

En policía Internacional

Tener a mano los documentos siguientes:

- ✓ El pasaporte, la visa, el pasaje de regreso y el dinero.
- ✓ Los documentos que justifican el motivo de tu estadía como tu carta de aceptación, tus justificativos de recursos, tu seguro de viaje y el justificativo de alojamiento.

En tu bolso de mano

Tener a mano los documentos siguientes:

- ✓ Dirección de tu alojamiento y números de contacto.
- ✓ El recorrido previamente preparado (RER, metro, tren, etc)

Aeropuerto Orly:

- **Orlybus:** cada 15 min entre las 6h y las 00h30 – 7,70 € – llega al metro Denfert-Rochereau
- **Le Bus Direct (Cars Air France):** cada 20 min, de 5h50 a 23h30 – 12 € – varias paradas y llega al metro Etoile-Champs Elysées (línea 1)
- **Navette Orlyval:** entre las 6h y las 23h – 12,05 € – en Anthony tomar **RER B** (varias paradas)

Aeropuerto Roissy-Charles de Gaulle:

- **Roissybus:** cada 15 min entre las 6h y las 23h – 12 € – llega al metro Opera
- **RER B (dirección París):** cada 15 min entre las 5h y 0h – de 25 a 35 min – 11,40 € – llega a los metros Gare du Nord / Chatelet-Les Halles / Denfert-Rochereau
- **Le Bus Direct (Cars Air France):** cada 20 min – 18 € – llega a los metros Etoile-Champs Elysées (línea 2) / Gare Montparnasse (línea 4)

#9

INFORMACIÓN PRÁCTICA

DE PARÍS A REGIONES

Estación	Destino	Ciudades
Gare de Lyon	Sureste de Francia	Clermont-Ferrand, Lyon, Marseille
Gare du Nord	Norte	Amiens, Lille
Gare de l'Est	Este	Metz, Nancy, Reims
Gare Montparnasse	Oeste y suroeste	Angers, Rennes, Brest, Nantes, Bordeaux, Toulouse
Gare Saint-Lazare	Oeste y Noroeste	Caen, Rouen, Le Havre
Gare d'Austerlitz	Centro y Suroeste	Orléans

- Para algunos destinos, se puede tomar el TGV **directamente en el aeropuerto de Roissy**
- **SNCF**: Puedes comprar el pasaje en línea
- **Ouigo**: el low cost de la SNCF !



MERCI
!

#2

EL ALOJAMIENTO

LOS TIPOS DE ALOJAMIENTO

Campus France pone a disposición información en su página [Alojarse](#) y numerosas [Fichas Alojamiento](#) para revisar ... y no olvidar www.etudiant.gouv.fr/

Piezas en residencia universitaria del CROUS (por ciudad)

- ✓ [Lista Residencias CROUS](#)

Alojamientos temporales del CROUS

- ✓ Sólo para estudiantes e investigadores: [Bed & Crous](#)
- ✓ De una noche a un mes

Los « Foyers »

- ✓ Buscar « foyer + ciudad »

#2

EL ALOJAMIENTO

LOS TIPOS DE ALOJAMIENTO

Las residencias privadas para estudiantes

- www.etudiant.gouv.fr
- www.lokaviz.fr
- www.adele.org
- www.residenceetudiante.fr

Avisos particular a particular

- www.paruvendu.fr
- www.pap.fr
- www.seloger.com
- <https://www.leboncoin.fr/>

Residencia, compartir o arrendar con privados

- www.immojeune.com
- www.uniplaces.com (sólo París)
- www.location-etudiant.fr
- www.locservice.fr

Avisos para compartir

- www.appartager.com
- www.colocation.fr
- www.recherche-colocation.com
- <https://www.leboncoin.fr/>

El alojamiento intergeneracional

- <http://ensemble2generations.fr>
- www.lisfrance.org
- www.leparisolidaire.fr
- www.logement-solidaire.org
- <https://toitplusmoi.eu>

#5

DISPOSITIVOS DE LES GUICHETS UNIQUES D'ACCUEIL

Las **ventanillas únicas** están actualmente presentes en **34 ciudades universitarias**

Algunos ejemplos

Paris : Service d'accueil des étudiants étrangers

Lugar : Cité internationale universitaire de Paris

Fecha : septiembre a noviembre

Servicios: trámites OFII, 1^{er} titre de séjour (Prefectura de policía de París), CAF

Informaciones : seguridad social, transporte, etc.



Lyon : Students Welcome Desk

Lugar : Université de Lyon

Fecha : septiembre y octubre

Servicios : validación de los VLS-TS (OFII), ofertas de alojamiento (CROUS), CAF, transporte, salud (seguridad social y «mutuelles»), cultura y entretenimiento, etc. (unas 30 instituciones presentes)

#5

DISPOSITIFS DE LES GUICHETS UNIQUES D'ACCUEIL

LES GUICHETS UNIQUES D'ACCUEIL

Guichet unique Aix-Marseille Université

• Du lundi 27 août au vendredi 5 octobre

Students Welcome Desk Lyon

• Du lundi 3 septembre au vendredi 30 novembre

Students Welcome Desk Saint-Etienne

• Du mardi 28 août au samedi 20 octobre

Welcome Desk Paris

• Du lundi 10 septembre au vendredi 23 novembre



CAMPUS FRANCE

FAIT SA RENTRÉE

2018



STRASBOURG

Les après-midi de rentrée Campus France

• Mardi 18 septembre, de 13h à 17h à la Maison Universitaire Internationale

• Jeudi 4 octobre et mardi 30 octobre de 13h à 17h au Bâtiment le Patio

Campus Central

Nuit des étudiants du monde

• Mardi 16 octobre

Pavillon Joséphine, Parc de l'Orangerie

LYON

Réunion d'informations et cocktail boursiers

• Mercredi 19 septembre et jeudi 18 octobre

Maison Internationale des Langues et

des Cultures

AIX-MARSEILLE

Réunion d'informations des boursiers

• Mercredis 19 et 26 septembre,

Animations sur les soirées d'accueil des guichets uniques

• Lundi 17 septembre et mardi 18 septembre

Guichet unique Aix-Marseille Université

Soirée de clôture de la semaine de l'Étudiant

• Jeudi 27 septembre

Mairie de Marseille



LILLE

Cap sur le Monde, stand Campus France

• Mercredi 21 novembre

Cité des Congrès d'Anzin - Valenciennes

TOULOUSE

Nuit des Étudiants du Monde

• Mercredi 10 octobre

Metronum



Cocktail d'accueil des étudiants boursiers

• Jeudi 11 octobre

Université Fédérale de Toulouse-Midi-Pyrénées

NICE

Welcome Day

• Vendredi 21 septembre

Maison des Étudiants



#5

DISPOSITIFS D'ACCUEIL

EL APADRINAMIENTO INTERNACIONAL

El apadrinamiento internacional COMUE Languedoc Roussillon Université

- ✓ Sistema de apadrinamiento desarrollado por el CROUS y la COMUE de Nîmes, Montpellier y Perpignan.
- ✓ Una plataforma en línea que permite poner en relación a un estudiante internacional con un estudiante de una de esas 3 ciudades.
- ✓ Inscripción rápida y gratuita.
- ✓ El padrino puede recibir a su ahijado (estación, aeropuerto, etc.), acompañarlo a su alojamiento y ayudarlo en sus trámites.

Existen otras redes de apadrinamiento. Los servicios de relaciones internacionales de los establecimientos pueden entregarles información útil.



#7

LA VIDA EN FRANCIA

NÚMEROS ÚTILES

Algunas recomendaciones para organizar su estadía:

Conocer los números de emergencia.
Son gratuitos y disponibles 24h/24 y 7d/7



También puede ser útil tener el número de teléfono de la embajada de Chile y del consulado de Chile en Francia

#7

LA VIDA EN FRANCIA

ADOPTAR LOS REFLEJOS CORRECTOS



Algunas buenas prácticas para informarse:

- **Seguir las redes sociales de Campus France**, de France Alumni y del gobierno francés (Facebook, Twitter, Instagram)
- Seguir la cuenta twitter **@Beauvau_Alerte** creada por el ministerio del interior que difunde informaciones en caso de una crisis importante.
- Consultar la prensa nacional (diarios, televisión pública, etc.)
- No difundir rumores ni falsas informaciones.